


INDEXA®



# Video- Türsprechanlage VT38

Flexibel  
erweiterbar –  
für Ein-  
familien-  
häuser



Ihr Fachbetrieb

Video ansehen



Datenblatt siehe Rückseite

# Video-Türsprechanlage VT38



VT38 SET

Art.Nr. 28 210

## TECHNISCHE DATEN

### Türsprechstelle VT38T

**Betriebsspannung:** von der Innenstation

**Leistungsaufnahme:** max. 3 W

**Kamera-Bildsensor:** CMOS, 700 TV-Linien

**Kamera-Bildwinkel:** 118° horizontal, 97° vertikal

**Ausleuchtung:** 4 weiße LEDs, Reichweite ca. 0,8 m

**Türöffner-Anschluss:** 12 V DC, max. 500 mA

**Verbindungskabel:** 4 x 0,8 mm, max. 100 m Länge zur am weitesten entfernten Innenstation

**Schutzart:** IP44

**Montagehöhe (Kamera):** 1,5 m  
**Abmessungen:** 88 x 130 x 24 mm

### Video-Innenstation VT38M

**Betriebsspannung:** 15 V DC

**Leistungsaufnahme:** 7 W (Betrieb), 1 W (Ruhe)

**Display:** 7 Zoll TFT LCD Farbe

**Sichtbare Diagonale:** 175 mm

**Display-Auflösung:** 800 x 480 Pixel

**Klingelton:** max. 78 dB(A)/1 m (Lautstärke einstellbar)

**Anzahl Klingeltöne:** 7

**Türöffneranschluss:** 12 V DC, max. 500 mA

**Schutzart:** IP20

**Abmessungen:** 210 x 116 x 26 mm

Zusatz-Audio-Innenstation VT38A



Mit der Video-Türsprechanlage VT38 kann nicht nur mit Besuchern vor der Tür gesprochen und die Tür über einen elektrischen Türöffner geöffnet werden – sie ist darüber hinaus sogar durch analoge Überwachungskameras erweiterbar und ermöglicht so noch mehr Sicherheit an der Haustür.

Durch das Drücken der Ruftaste ertönt ein Gongton an der Innenstation. Gleichzeitig erscheint auf dem Display das Bild der in der Außenstation eingebauten Weitwinkelkamera. Nach einer optischen Kontrolle kann durch Tastendruck die Gegensprechverbindung aufgebaut werden.

### Produktmerkmale:


- Klingel-, Sprech- und Videoanlage
- Außenstation in klassischem Design mit robustem Aluminiumgehäuse zur Aufputzmontage geeignet
- Weitwinkel-Farbkamera der Außenstation kann jederzeit zur optischen Kontrolle eingeschaltet werden
- Ein elektrischer 12 V DC Türöffner (nicht im Lieferumfang) kann direkt an der Türsprechstelle oder an der Hauptinnenstation angeschlossen werden
- Steckbare Anschlussadern für leichte Installation
- Das Set ist durch 3 x Zusatzinnenstation VT38M oder VT38A pro Ruftaste sowie 1 x Zusatz-Türsprechstelle VT38T erweiterbar
- Interne Verbindung bei mehreren Innenstationen: Anruf, Mithören, Durchsagen, Weiterleiten von Türgesprächen
- 7 wählbare Klingeltöne mit einstellbarer Lautstärke, zuteilbar für Tür 1, Tür 2 und internen Anruf

### Lieferumfang VT38 SET



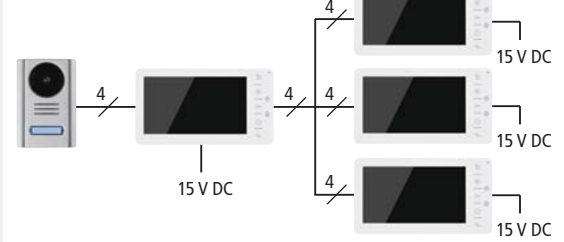
- Innenstation (inkl. Wandhalterung)
- Türsprechstelle
- Stecknetzgerät mit ca. 1,1 m Kabel
- Verlängerungskabel für Netzgerät 1,8 m
- Anschlussadern mit freien Enden

### Türsprechstelle

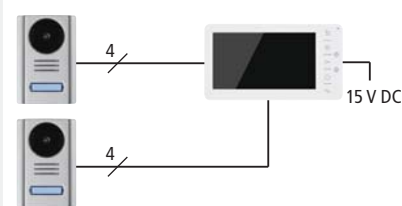


### Anschluss-Schema

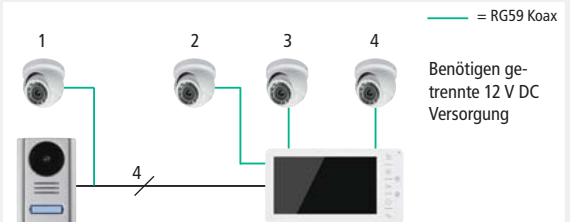
Bis zu 3 Innenstationen pro Haupt-Innenstation



Bis zu 2 Türsprechstellen pro Haupt-Innenstation



### Erweiterbar durch PAL-Überwachungskameras



1. Abgesetzte Türkamera
2. Kamera anstelle der zweiten Türsprechstelle
- 3 + 4. Zwei weitere Kameras pro Innenstation

Automatische Abschaltung nach  
• 2 Minuten (1 + 2)  
• 4 Stunden (3 + 4)  
Drahtlose Kameraverbindung über DF110 SET möglich

### Optionales Zubehör

Bis zu drei Zusatz-Innenstationen können an die Haupt-Innenstation angeschlossen werden.

#### Zusatz-Innenstation VT38M

VT38M Art.Nr. 28 212

#### Zusatz-Audio-Innenstation VT38A

VT38A Art.Nr. 28 213

#### Hutschienentrafo, 2 A

Für bis zu 2 Innenstationen.

HDR3015 Art.Nr. 32 223

#### Hutschienentrafo, 4 A

Für bis zu 4 Innenstationen.

HDR6015 Art.Nr. 32 221

#### Zusatz-Türsprechstelle VT38T

Das VT38 SET kann mit einer Zusatz-Türsprechstelle erweitert werden.

VT38T Art.Nr. 28 214

#### Elektrischer Türöffner

50 Ohm, 12 V DC (240 mA)



ET100A Art.Nr. 37 009